



WE SECURE

WE SECURE

- Et sikkert valg

WeSecure leverer totale mekaniske sikringsløsninger samt ståldøre, branddøre, hængslede brandporte og brandskydeporte fra Europas største producenter.

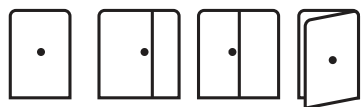
Som leverandør af produkter fra Europas førende fabrik: DIERRE, er vi i stand til at servicere byggebranchen med standard - og specialfremstillede ståldøre, branddøre, hængslede porte, brandskydeporte samt gitre og glaspartier til indbruds-, adgangs- og brandsikring.

Udover vores stål og glaspartier inkluderer vores produktsortiment indvendige massive design trædøre, skydedøre, lydæmpende døre, samt specialfremstillede døre i massiv træ til f.eks. projekter i fredede bygninger.



WE SECURE
SIKKERHED & DESIGN

WE SECURE



// STÅLDØRE // BRANDDØRE // PORTE

WeSecure leverer ståldøre, branddøre, sikringsdøre samt brandskydeporte fra Europas største producent, DIERRE.

Alle Branddøre & porte, etc. er udført i galvaniseret stål, efterfølgende epoxy-pulverlakeret i oven ved 200 grader, i div. Ral farver. Alle døre og porte er brandtestet og certificeret i henhold til EU normen 1634 - 1, i klasserne: EI2 30, EI2 60, EI2 120.

Standard tilbehør og egenskaber omfatter epoxy-pulver lakeret "Z"profil i galvaniseret ramme, selvekspanderende brand forsegling, 3 stk. hængsler med kuglelejer der kan justeres i højden, selvlukkende konstruktion med spiralfjeder indbygget i hængsel, lys elfenben (Ral 1013) epoxy-pulver lakering er standard.

Dørbladet består af galvaniseret stål i en 65 mm. sandwich konstruktion, efterfølgende epoxy-pulverlakeret.

Ståldørene har samme opbygning som

branddørene, 65 mm. dørblad. Når dørene er færdigproduceret, bliver de pakket i en beskyttende PVC-film, der nemt trækkes af efter montering af døren.

Efterfølgende bliver dørene stykvis pakket ind i karton, så de nemt transporteres på paller uden følgeskader.

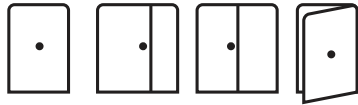
Dørene er forberedte til eftermontering af forskellige typer greb, "Panic-bars" og elektroniske løsninger der evt. ønskes senere eller i after-sales perioden.

Dørene leveres standard komplet med lås, sorte brandcertificerede dørgreb/ besætning. Cylinderen er EU-dråbeværk, og kan evt. let udskiftes med ASSA/Ruko eller EVVA dråbeværk.

Enkelt-gående døre fåes op til: 1350 x 2600 mm.
Dobbelt-gående døre fåes op til: 2600 x 2600 mm.

Vi kan leverer ekstra store branddøre/ porte, både enkelt og dobbelt på bestilling, i op til 6000 x 6000 mm. De hængslede porte er dog EI2 120 døre, da størrelsen kræver en særlig kraftig og solid konstruktion.





TEKNISKE SPECIFIKATIONER

>> STANDARD SPECIFIKATIONER

Skemaet til højre, giver et hurtigt overblik over dørenes standard specifikationer og egenskaber.

Det er væsentligt at bemærke, dørene leveres klar til brug i standard konfiguration, og kan bruges både i et udvendigt såvel indvendigt miljø, da alle vores døre er galvaniseret som standard. Maling lagtykkelse i div. Ral farver: 130 micron. Glans: 50 - 80.

Eneste ekstra omkostning for døre til udvendig montering er tætningslister i gummi, for lyd, vind og vejrlig.

Det betyder også, man ikke behøver gå på kompromis med kvaliteten i tvivlstilfælde af f.eks. fugtige kældre, svalegange, parkeringshuse, m.m.



SPECIFIKATIONER STÅL OG BRANDDØRE

BESKRIVELSE

BESKRIVELSE	STÅLDØRE	BRANDDØRE
Fuldgalvaniseret, dørene kan monteres indvendigt som udvendigt uden risiko for tæring/rust etc. (ståldørene har "honeycomb" opbygning og kan derfor ikke tåle direkte rindende vand).	JA	JA
Dørene monteres på kant/ hjørne i henhold til de nyeste EU-normer omhandlende strålevarme.	JA	JA
Standardfarve er Elfenbenshvid og inkl. i prisen. Dørene kan bestilles i alle Ral farver, samt i ikke-Ral farver mod tillæg.	JA	JA
Dørene er Epoxy-pulverlakeret, dette giver en hård og slidstærk overflade med overlegen varmemestabilitet og udendørs holdbarhed, samt en god stærk glat "scratch-proof" overflade.	JA	JA
Karm og dørblad kan leveres i individuelle farver mod tillæg.	JA	JA
Dørene kan kombineres med forskellige glasløsninger.	JA	JA
Der kan tilkøbes sparkeplader i rustfrit stål.	JA	JA
Branddørene er monteret med 3 stk. hængsler der kan justeres i højden. (Ståldørene dog kun 2 hængsler).	NEJ	JA
Der er selv-lukkende fjeder i hængsel således at man ikke behøver en separat dørpumpe. Til nogle typer brug anbefales der dørpumpe, f.eks. hvis døren er monteret med brandglas.	JA	JA
Sorte brandcertificeret dørgræb er inkl. i prisen. Forskellige typer greb, "Panic-bars" og elektroniske løsninger kan tilkøbes.	JA	JA
Lås og greb/ besætning er inkl. i prisen. Cylinderen er EU-dråbeværk, nem at skifte til Ruko/ Assa-Abloy, etc.	JA	JA
Der er ingen bundstykker i dørene, da dette i henhold til EU-lov ikke er tilladt i en brand/flugtvej. Bundstykke kan tilkøbes mod merpris. Der er forskellige løsninger at vælge.	JA	JA
Gummi-tætningslister for vind/vejr/lyd, kan tilkøbes mod merpris.	JA	JA
Dørene leveres komplette, dvs. klar til montering og kan tages i brug derefter.	JA	JA
Brand og ståldøre fra Dierre er vedligeholdelsesfrie	JA	JA

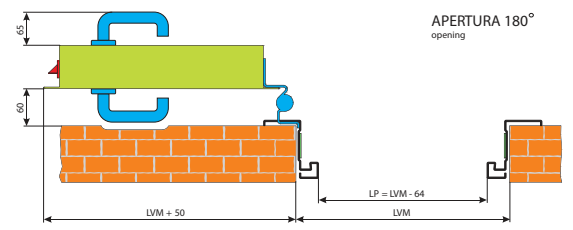
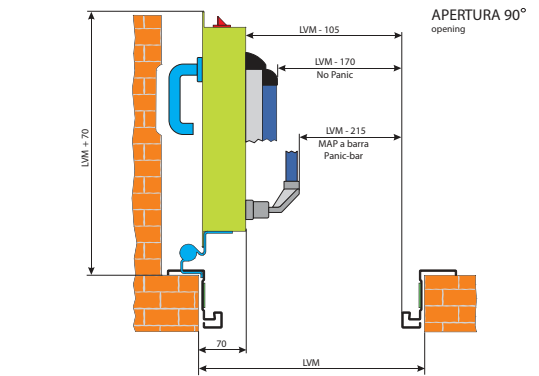
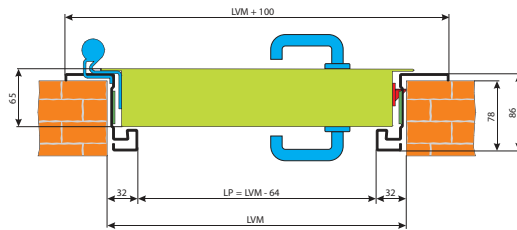
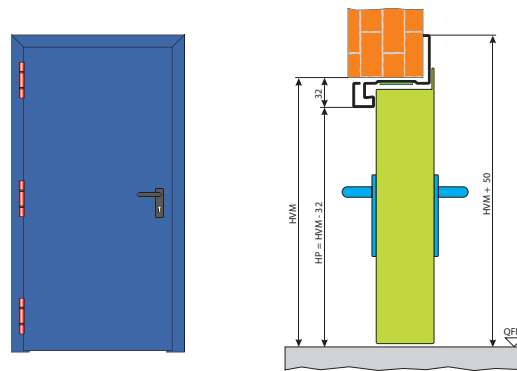


// STÅLDØRE // BRANDDØRE // PORTE

ENKELTBLADET DØRE

>> TEKNISK INFO FOR ENKELTBLADET DØRE

Dørene bestilles højre eller venstrehængte. Kan dog også bestilles for fleksibel valg af højre/venstreåbning. Dvs. døren leveres i 4 sidedet ramme, vendes 180 grader på hovedet, nederste rammedel fjernes nemt.



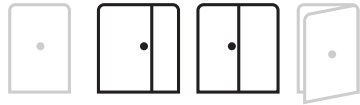
MISURE STANDARD Standard size			
HVM	2000	2150	
LVM	800	900	1265

FUORIMISURA Non standard size	
HVM	1765 / 2870
LVM	510 / 1330

LVM = larghezza vano muro HVM = altezza vano muro HP = altezza passaggio LP = larghezza passaggio QFP = quota filo pavimento
LVM = wall opening width HVM = wall opening height HP = passage height LP = passage width QFP = floor level

HVM = altezza vano muro HP = altezza passaggio LP = larghezza passaggio QFP = quota filo pavimento
HVM = wall opening height HP = passage height LP = passage width QFP = floor level



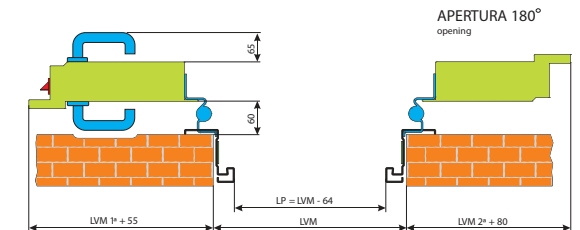
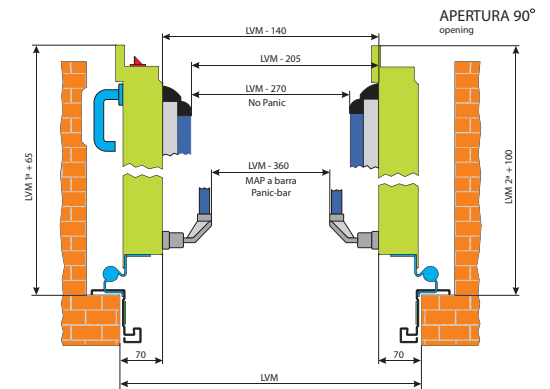
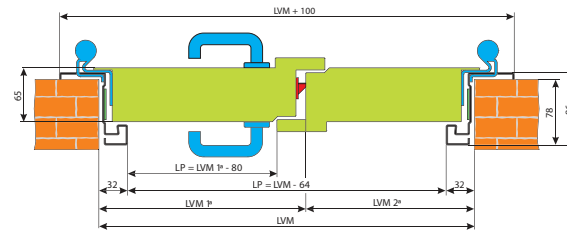
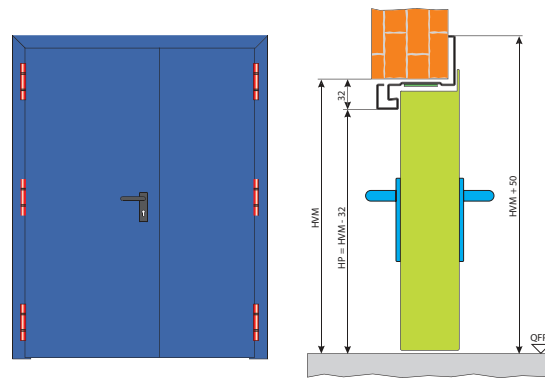


// STÅLDØRE // BRANDDØRE // PORTE

DOBBELTBLADEDE DØRE

>> TEKNISK INFO FOR DOBBELTBLADEDE DØRE

Dørene kan monteres både højre og venstrehængte, leveres med 180 graders åbning af begge blade. Der kan være særskilte monteringsvejledninger til døre der monteres i gipsvægge og andre typer materialer.



MISURE STANDARD
Standard size

HVM	2000	2150		
LVM	1200(800+400)	1265(865+400)	1300(900+400)	1400(1000+400)
	1500(900+600)	1600(900+800)	1800(900+900)	2000(1000+1000)

FLUORIMISURA
Non-standard size

HVM	1765 / 2870
LVM	820 / 2620

LVM = larghezza vano muro HVM = altezza vano muro HP = altezza passaggio LP = larghezza passaggio QFP = quota filo pavimento
LVM = wall opening width HVM = wall opening height HP = passage height LP = passage width QFP = floor level

HVM = altezza vano muro HP = altezza passaggio LP = larghezza passaggio QFP = quota filo pavimento
HVM = wall opening height HP = passage height LP = passage width QFP = floor level

